

Ostrzeżenia

Aby używać produktu bezpiecznie i nie narazić go na uszkodzenia, proszę uważnie przeczytać niniejszą instrukcję oraz zastosować się do jej wskazówek.

Uwaga: Niezastosowanie się do zaleceń może skutkować ciężkimi obrażeniami lub śmiercią a także uszkodzeniem mienia.

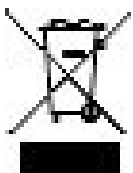
1. Proszę korzystać wyłącznie z ładowarki dostarczonej przez producenta. Używanie innych adapterów lub generatorów prądu bez licencji może wywołać eksplozję urządzenia, porażenie elektryczne, lub pożar.
2. Proszę nie używać urządzenia podczas prowadzenia pojazdu - może to doprowadzić do wypadku drogowego.
3. Proszę nie dotykać urządzenia wilgotnymi dłońmi ani nie wkładać metalowych obiektów w gniazdo ładowania, ponieważ może to doprowadzić do porażenia prądem.
4. Proszę trzymać urządzenie z dala od źródeł ciepła takich jak piekarnik, mikrofalówka, gorące naczynia lub zbiorniki ciśnieniowe. Może to spowodować wyciek baterii i/lub uszkodzenie urządzenia.
5. Proszę nie wystawiać urządzenia na działanie dużej siły, nie rozbierać go, ani nie wiercić w nim, ponieważ może to spowodować porażenie prądem, wybuch i/lub pożar.
6. Proszę zaprzestać używania produktu i skontaktować się z obsługą klienta w następujących przypadkach: masażer wydaje nietypowy zapach lub hałas lub gdy wydobywa się z niego dym.
7. Proszę nie używać urządzenia na ocieplającej macie, ponieważ baterie masażera mogą się przegrzać i uszkodzić urządzenie oraz/lub wybuchnąć.
8. Proszę trzymać urządzenie z dala od dzieci i zwierząt.
9. Zalecana temperatura korzystania z urządzenia wynosi 50C~350C. Należy przechowywać produkt w warunkach optymalnych, ponieważ niekorzystna temperatura może spowodować uszkodzenie urządzenia i/lub jego eksplozję.
10. Na urządzeniu nie należy stawiać ciężkich rzeczy, upuszczać go lub wystawiać na działanie dużej siły, ponieważ może to spowodować jego uszkodzenie.
11. Urządzenia nie należy rozbierać, modyfikować lub zmieniać części. Może to skutkować porażeniem elektrycznym, a samo urządzenie przestanie podlegać gwarancji.
12. Nie należy używać produktu do innych celów niż te wyznaczone w instrukcji, ponieważ może to skutkować uszkodzeniem urządzenia.
13. Nie należy przechowywać lub używać urządzenia w warunkach szybko zmieniającej się temperatury lub wysokiej wilgotności - może to skutkować uszkodzeniem obwodów elektrycznych i baterii masażera.
14. Nie należy wystawiać urządzenia na działanie silnego pola magnetycznego - może to skutkować rozładowaniem baterii.
15. Jeśli urządzenie nie było używane przez dłuższy czas, należy raz na miesiąc sprawdzić stan baterii i ewentualnie je naładować. Jeśli baterie pozostaną rozładowane zbyt długo, ich żywotność oraz efektywność mogą drastycznie zmaleć. W takim stanie mogą uszkodzić urządzenie, wybuchnąć lub wywołać pożar.
16. Intensywne używanie urządzenia przez 20 minut lub dłużej może spowodować jego uszkodzenie.
17. Urządzenie nie jest zabawką ani bronią.
18. Nie zaleca się korzystać z urządzenia podczas ciąży.

Gwarancja

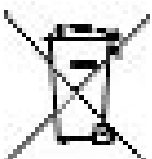
Niniejsza gwarancja pokrywa wyłącznie te defekty, które powstają wskutek zwykłego użytkowania urządzenia. Nie bierze pod uwagę problemów innego typu, włącznie z tymi, które powstają w wyniku następujących przyczyn:

1. Niewłaściwa konserwacja lub wprowadzanie modyfikacji.
2. Wypadek, nieprawidłowe użytkowanie, używanie zbyt dużej siły, zanieczyszczenie lub inne zewnętrzne przyczyny.
3. Wykorzystywanie innego zasilacza lub akcesoriów.
4. Utrata lub uszkodzenia w podróży.
5. Szkody powstałe wskutek niezastosowania się do zaleceń oraz ostrzeżeń producenta.

Niniejsza gwarancja nie dotyczy elementów zużywających się oraz produktów bez poprawnego numeru seryjnego.



Prawidłowa utylizacja produktu (przepisy dotyczące zużytego sprzętu elektrycznego i elektronicznego) (Dotyczy krajów korzystających z oddzielnych systemów segregacji odpadów). Takie oznaczenie umieszczone na produkcie, akcesoriach lub w instrukcji wskazuje, że produktu i jego elektronicznych akcesoriów (np. ładowarki, zestawu słuchawkowego, kabla USB) po upływie okresu użytkowania nie należy wyrzucać wraz z innymi odpadami pochodzącymi z gospodarstw domowych. W celu uniknięcia skażenia środowiska lub narażenia na utratę zdrowia z powodu nieprawidłowej utylizacji należy oddzielić te odpady od innych i pozbyć się ich w sposób odpowiedzialny i umożliwiający ponowne wykorzystanie surowców. Użytkownicy domowi powinni skontaktować się ze sprzedawcą produktu lub z organizacjami samorządowymi w celu uzyskania informacji na temat miejsca i sposobu bezpiecznej utylizacji tych produktów. Użytkownicy instytucjonalni powinni skontaktować się ze swoim dostawcą i sprawdzić warunki umowy zakupu. Produktu i jego elektronicznych akcesoriów nie należy usuwać wraz z innymi odpadami komercyjnymi.



Prawidłowa utylizacja baterii używanych wraz z produktem (Dotyczy krajów korzystających z oddzielnych systemów segregacji odpadów). Takie oznaczenie umieszczone na baterii, w instrukcji lub na opakowaniu wskazuje, że po upływie okresu użytkowania baterii nie należy usuwać wraz z innymi odpadami pochodzącymi z gospodarstw domowych. Chemiczne symbole Hg, Cd lub Pb wskazują, że bateria zawiera rtęć, kadm lub ołów w ilościach przekraczających poziom określony w dyrektywie 2006/66/WE. W przypadku nieprawidłowej utylizacji baterii substancje te mogą stanowić zagrożenie dla zdrowia człowieka lub dla środowiska. Aby chronić zasoby naturalne oraz promować ponowne wykorzystywanie materiałów, należy oddzielić baterie od innych odpadów i utylizować je, korzystając z lokalnego, bezpłatnego systemu zwrotu baterii.

Bezprzewodowy | Bezpieczny | Bezobsługowy

Reha+ Body Elements

Masażer bezprzewodowy

Instrukcja obsługi

Model: CM - 05




Bezprzewodowy | Bezpieczny | Bezobsługowy

Części składowe i elementy



Końcówka 6-głowa

- ✓ talia
- ✓ biodra
- ✓ umięśnione części ciała



Poduszka powietrzna

- ✓ kolana
- ✓ nadgarstki i kostki
- ✓ mało umięśnione części ciała



Masaż punktowy

- ✓ dłoń
- ✓ podbicie stopy

**Bezprzewodowy
Ładowalny
Lekki**

Unikalny, ergonomiczny projekt ułatwia przemieszczanie się masażerem.

**Długotrwałe,
najlepszej jakości
baterie**

Z mocą równą zasilaczom masażerów przewodowych.

**Kompaktowy,
mocny silnik**

Mocny masaż uderzeniowy.

Więcej informacji o bateriach

- Baterie wbudowane: 2 baterie litowo-jonowe 7.2V, 2200 mA.
- Żywotność baterii waha się w zależności od sposobu i warunków wykorzystywania.
- Baterie są materiałami eksploatacyjnymi.
- Jeśli produkt pozostaje nieużywany przez długi czas, proszę się upewnić, że nie jest włączony i regularnie sprawdzać stan baterii aby uniknąć naturalnego rozładowania. W ten sposób baterie będą służyć dłużej.
- Baterie nie są odporne na ogień lub wilgoć. Proszę je trzymać z dala od źródeł ciepła oraz unikać korzystania z produktu w gorącym otoczeniu.
- Aby bezpiecznie przechowywać produkt, należy upewnić się, że jest wyłączony oraz temperatura otoczenia jest relatywnie niska.

Bezprzewodowy | Bezpieczny | Bezobsługowy

Sposób użycia

1. Należy wybrać i przymocować końcówkę odpowiednią do masowanego miejsca.

2. Przekręcić pokrętło główne. Zielone światelko oznajmia, że urządzenie jest włączone (należy pamiętać o odczekaniu 2 sekund po przekręceniu pokrętła). Po ustawieniu pożądanej prędkości można rozpocząć masaż. Jeśli masażer jest podłączony do ładowarki, należy ją odłączyć, ponieważ inaczej urządzenie nie aktywuje się.

3. W dbałości o bezpieczeństwo użytkownika, masażer został wyposażony w automatyczny wyłącznik, który dezaktywuje urządzenie jeśli obciążenie silnika jest zbyt duże. Jeśli taka sytuacja zaistnieje, należy najpierw wyłączyć urządzenie pokrętłem głównym, a później podłączyć do ładowarki. Następnie wystarczy odczekać 3 sekundy, odłączyć ładowarkę i kontynuować masowanie.

- Życie baterii: ciągłe użytkowanie przez 180 minut (bez obciążenia).
- Producent testował baterie przy produkcji. Ich życie waha się w zależności od metody i/lub warunków użytkowania.

4. Aby naładować baterię, należy zainstalować dołączoną do masażera ładowarkę do gniazdka elektrycznego a następnie umieścić końcówkę ładującą w porcie. Czerwona lampka sygnalizuje ładowanie w toku.

5. Zielone światło sygnalizuje ukończone ładowanie. Kiedy zaświeci się ta lampka, należy odłączyć masażer od ładowarki.

• Zbytne przeciążanie masażera aktywuje system zabezpieczeń, który wyłącza urządzenie. W takim przypadku należy wyłączyć i włączyć masażer. Jeśli to nie odnosi skutku, należy wyłączyć masażer i podłączyć do ładowarki na 3 sekundy.

• Jeśli urządzenie jest przechowywane w chłodnym miejscu i nie jest używane przez jakiś czas, nie należy przykładać zbyt dużej siły podczas masażu przez około 10 minut, ponieważ silnik może się zatrzymać.



Specyfikacja ładowarki

Napięcie wejściowe: 100V~240V 50/60Hz 0.4A
Max Napięcie wyjściowe: 8.5V prąd stały 1A
Czas do pełnego naładowania: 90 minut

Uwaga!

Proszę używać ładowarki dostarczonej przez producenta. Czas potrzebny do pełnego naładowania baterii jest zależny od warunków otoczenia.

Bezprzewodowy | Bezpieczny | Bezobsługowy